© 2017 Leen een hond

E-book

Mag ik je hond ff lenen?

Leen een hond

www.matcheenleenhond.nl

© 2017 Leen een hond

Inhoud

		PAG.
1.	Inleiding	4
2.	Een hond lenen	7
3.	Je hond uitlenen	19
4.	Eerste kennismaking met een hond	29
5.	Basiscommando’s die je moet weten	35
6.	Hoeveel beweging een hond nodig heeft	44
7.	Actieve dingen te doen met een hond	49
8.	Soorten honden en hun eigenschappen	60

© 2017 Leen een hond

Hoofdstuk 1
Inleiding

Hoi lieve hondenliefhebber,
Samen met mijn hond Spetter sta ik (Jos) op de kaft van dit E-book.
Spetter is pas mijn eerste hond.
Jaren geleden wilde ik al dolgraag een hond. Helaas kon dat niet voor mij als single-vrouw met een fulltime baan en veel reistijd. Ik bedacht dat het leuk en praktisch zou zijn om een hond met iemand te delen. De vraag hiervoor heb ik op facebook geplaatst en de reacties waren niet echt positief.

© 2017 Leen een hond

“Je kan toch geen hond delen en 2 eigenaars hebben?”
“Dat doe je een hond toch niet aan?”
Ok, nou dan toch maar geen hond.
Een paar jaar later jaar kwam ik een populaire website tegen in Engeland waar je een hond kon lenen. Toen viel voor mij het ‘kwartje’.
Je hoeft niet persé twee eigenaars te hebben.
Je moet het zien als een hond ‘lenen’. Gewoon om te kunnen genieten van een hond, lekker te sporten, stoeien, kroelen.
En je maakt er drie partijen gelukkig mee.
– de lener voor het plezier
– de eigenaar voor een gerust geweten
– de hond voor extra aandacht en beweging

© 2017 Leen een hond

Dit concept heb ik uitgewerkt en een website van gemaakt.

Maar wat moet je nu echt weten over honden als je daar mee aan de slag wil?
Over dat onderwerp gaat dit E-book.

Ik wens je veel leesplezier en wie weet tot ziens op mijn website.

Jos

p.s. Nu ik ondernemer ben, heb ik eindelijk kunnen kiezen voor een hond. Het is asielhond Spetter.

© 2017 Leen een hond

Hoofdstuk 2
Een hond lenen

Waarom een hond lenen zo’n goed idee is.

- Genieten van het gezelschap
- Een paar uur plezier beleven
- Probeer een hondenras uit
- Wandelmaatje
- Je gezondheid verbeteren
- Antistoffen opdoen
- Hond niet toegestaan
- Werken en toch een hond
- Geen verantwoordelijkheid voor het bezit
- Een hond helpen aan een actiever leven

© 2017 Leen een hond

Genieten van het gezelschap van een hond

Iedereen moet kunnen genieten van een hond of een ander huisdier. Veel ouderen bijvoorbeeld die altijd een huisdier hebben gehad moeten deze missen door omstandigheden. Ze mogen of kunnen geen huisdier meer houden en missen daardoor veel genegenheid. De ervaring in bijvoorbeeld verzorgingshuizen is heel positief over huisdierenbezoek op een afdeling. Meestal is dit alleen geregeld voor mensen met Alzheimer. De andere bewoners vragen dan of zij dat ook mogen ervaren en het antwoord is meestal negatief.

© 2017 Leen een hond

Beleef een paar uur plezier

Ga lekker de natuur in. Naar het bos of strand.
Vaak doe je dat eerder met een hond.

© 2017 Leen een hond

Probeer een hondenras uit

Voor je een hond aanschaft is het handig om uit te zoeken welke eigenschappen van een hond aan jouw wensen voldoen. Maak voor jezelf een profiel en probeer een aantal rassen uit. Ras eigenschappen op papier zeggen niet alles. Probeer het uit en ga op pad met een rashond van jou keuze. En vraag de eigenaar wat hij of zij goed en minder goed vindt aan het ras.

© 2017 Leen een hond

Wandelmaatje

Ga je graag wandelen maar liever niet alleen? Dan is een hond meenemen een ideale oplossing.
Probeer eens een nieuwe wandelroute uit.
Maak kennis met onbekenden.
Als je een hond bij je hebt leg je makkelijk contact met andere hondeneigenaren. En met een pub heb je alle aandacht!



© 2017 Leen een hond

Je gezondheid verbeteren

Een hond heeft een positief effect op je gezondheid. Een hond laat je bewegen omdat hij / zij uitgelaten moet worden, gemiddeld 3 keer per dag. Door de beweging is er minder kans op hartklachten, obesitas, hoge bloeddruk en cholesterol. En zeker in het begin val je er enkele kilo’s van af.
Een hond kan ook gebruikt bij revalidatie. Je moet dan verplicht bewegen.

© 2017 Leen een hond

Antistoffen voor allergieën opdoen

Een hond in huis voorkomt het krijgen van allergieën. Kinderen zijn minder gevoelig voor allergieën als er een hond in huis is in de eerste jaren van hun leven. Uit onderzoek is gebleken dat opgroeien met een huisdier het immuunsysteem minder gevoelig maakt voor allergieën als astma, eczeem en hooikoorts. Tegenwoordig is het leven te schoon geworden. Hierdoor wordt het immuunsysteem van baby’s niet genoeg blootgesteld aan microben om zich normaal te kunnen ontwikkelen. Een hond zorgt voor genoeg viezigheid van de juiste soort.

© 2017 Leen een hond

Ook is het belangrijk dat een baby vroeg genoeg in contact komt met een hond om invloed te hebben op de ontwikkeling van het immuunsysteem. Hetzelfde beschermende effect werd niet gezien bij kinderen die wel contact hadden met honden, maar geen hond als huisdier hadden.

© 2017 Leen een hond

Hond niet toegestaan

Het komt regelmatig voor dat bij appartementen een huisdier om verschillende redenen niet is toegestaan. Als je gewend bent een huisdier te hebben en het mag ineens niet meer dan kun je een groot gemis ervaren. Ook als studenten in een studentenflat of –woning gaan, mogen ze hun huisdier meestal niet meenemen. Een hond lenen is ook hier een oplossing. Dan heb je wel het plezier maar niet de uiteindelijke verantwoording.

© 2017 Leen een hond

Werken en toch gezelschap van een hond

Werk je veel en heb je te weinig tijd om een hond te hebben dan is het fijn als je af en toe een hond kunt lenen.

© 2017 Leen een hond

Geen verantwoordelijkheid voor het bezit van een hond

Een hond houden geeft best wel wat verantwoordelijkheid. Denk aan de verzorging en de medische kosten en een plekje als je met vakantie gaat. Wil je deze verantwoording niet dan kun je ervoor kiezen af en toe een hond te lenen.

© 2017 Leen een hond

Een hond helpen aan een actiever leven

Net als bij de mens zien we bij honden ook vaak overgewicht. Dit is ook voor hen ongezond. Extra beweging zorgt voor een betere conditie en een lager gewicht en hierdoor ook een langer leven.

© 2017 Leen een hond

Hoofdstuk 3
Je hond uitlenen

Wanneer is het een idee je hond uit te lenen?

- Overvolle agenda
- Onverwachte omstandigheden
- Je bent ziek
- Je hond is ziek
- Gezinsuitbreiding
- Vakantie
- Fulltime werken
- Gerust geweten over je hond
- Een ander laten genieten van jouw hond

© 2017 Leen een hond

Overvolle agenda

Heb je een succesvolle baan en daarnaast ook veel sociale verplichtingen? Er zijn van die periodes in een jaar dat alles tegelijk komt en dat je te weinig tijd hebt voor je hond.

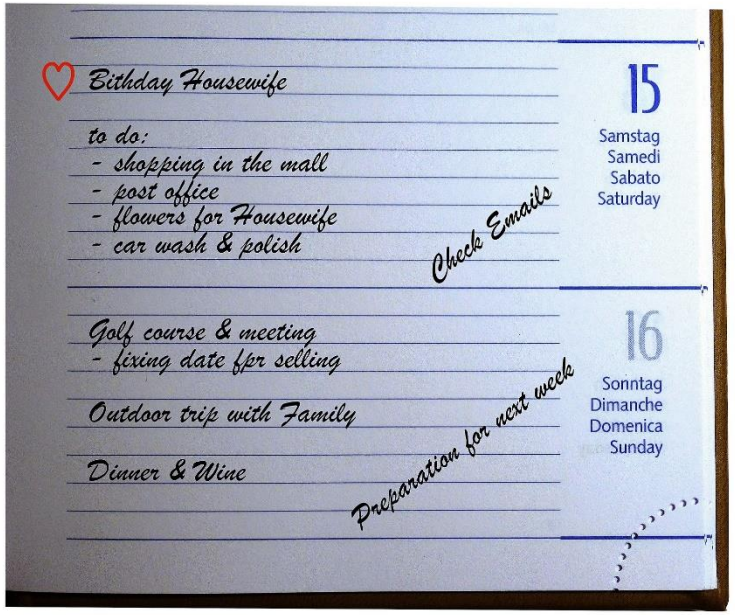

© 2017 Leen een hond

Onverwachte omstandigheden

Soms zijn er onverwachte omstandigheden waardoor je thuissituatie en je hele leven verandert. Denk maar eens aan een echtscheiding of het overlijden van een partner. Vaak ontstaan daardoor financiële problemen en moet je misschien meer gaan werken om rond te komen. Heb je een hond dan heb je er nog een probleem bij. Je hond zal toch uitgelaten moeten worden en heeft beweging nodig. Om je hond dan, in een toch al moeilijke tijd, te kunnen houden is het een oplossing om je hond uit te lenen aan een andere hondenliefhebber.

© 2017 Leen een hond

Je bent ziek

Iedereen heeft wel eens een griepje of kampt ineens met enorme rugpijn. Ja en wat dan? Wie laat de hond uit? Als je geen vaste persoon hebt die je helpt met je hond als er iets is dan is het handig daar eens voor te zorgen. Leg contact met een hondenliefhebber bij jou in de buurt. Die kun je dan altijd inschakelen en die doet het graag. Dat is een last minder.

© 2017 Leen een hond

Je hond is ziek

Je hond kan ziek zijn en veel aandacht nodig hebben.
Je hond kan geopereerd zijn en moet revalideren.
Hoe los je dat op als het grootste deel van de dag niemand thuis is?

© 2017 Leen een hond

Gezinsuitbreiding

Als er een kindje bij komt dan is het de eerste tijd heel erg druk en kan er minder aandacht zijn voor je hond. Hoe reageert je hond daarop? Zorg ervoor dat je hond toch de nodige aandacht en beweging krijgt. Als je het niet zelf kan laat het dan over aan een ander.

© 2017 Leen een hond

Vakantie

Wanneer je met vakantie gaat en je hond niet mee kan dan wil je wel het beste voor je hond. Hier zijn veel oplossing voor van gratis tot zeer prijzig.

1. pension: professioneel geregeld
2. oppas aan huis: kennissen of regelen via internet
3. logeeradres: kennissen of regelen via internet

© 2017 Leen een hond

Fulltime werken

Als je fulltime werkt en je hebt daarnaast ook nog reistijd dan ben je zomaar 10 uur van huis. Je zou kunnen overwegen een oppas te zoeken in de buurt van je werkadres. Je hond kan dan mee in de auto en tussendoor kun je eventueel ook nog zelf je hond uitlaten. Ben je klaar met werk dan pik je je hond weer op en rij je samen terug naar huis.

© 2017 Leen een hond

Een ander laten genieten van jouw hond

Als trotse hondeneigenaar wil je dat iedereen jouw hond geweldig vindt. Je geniet ervan als anderen ook van jouw hond genieten. Denk eens een oudere mensen of gehandicapten die gek zijn op dieren maar er zelf geen kunnen houden. Hoe leuk zou het zijn voor die mensen om je hond af en toe daar te brengen. Er komen steeds meer initiatieven om huisdieren te laten kennismaken met bijvoorbeeld dementerende mensen in een zorginstelling. Hier wordt iedereen blij van.

© 2017 Leen een hond

Zoek jij een lener?

Zoek je een oplossing voor een van de genoemde uitdagingen dan kun je overwegen om een lener te zoeken. Ga naar deze website, registreer jezelf en plaats een opdracht zodat leners kunnen reageren. Of zoek zelf hier een ingeschreven lener en leg contact.

© 2017 Leen een hond

Hoofdstuk 4
Eerste kennismaking met een hond

© 2017 Leen een hond

Hoe benader je een vreemde hond?

Regelmatig zie ik het gebeuren. Kinderen maar ook volwassenen benaderen een vreemde hond op de verkeerde manier.
Ze strekken gelijk hun hand uit om die leuke hond te aaien. Ze hangen er met hun volle lengte overheen. Sommige honden vinden het prima. Maar de meesten niet en je ziet de houding van de hond verstarren , de oren naar achteren en de staart naar beneden. De hond kan zich zo bedreigd voelen dat hij bromt of zelfs bijt. En wie krijgt dan de schuld? Tja, de hond, of het baasje die de hond niet goed heeft opgevoed.

© 2017 Leen een hond

Hoe moet het dan wel?

Het is goed om de hond rustig te benaderen (niet druk praten), in zijn buurt gaan staan (niet aaien), de hond laten snuffelen als hij dat wil en als de hond besluit weg te gaan hem dat ook toestaan. Ga niet frontaal naar hem toe staan (met je voorkant naar de hond toe) maar draai je zijkant of je rug naar de hond toe, op die wijze ben je minder bedreigend. Honden vinden het niet prettig als een vreemde zich aan hem opdringt. Je schept juist vertrouwen door hem rustig te benaderen en respect te hebben voor zijn persoonlijke ruimte.

© 2017 Leen een hond

Een hond is geen mens en ze houden er niet van om te pas en te onpas geknuffeld te worden. Sommige honden wel, uitzonderingen daargelaten, maar de meeste niet. Het komt erg bedreigend over als je hem aankijkt, in een rechte lijn op hem afkomt lopen, met de hand direct naar zijn kop gaat en dan ook nog eens over hem heen gaat hangen. Dit zijn allemaal tekenen en lichaamssignalen voor een dreigende houding. Je komt dus bedreigend over. Het is dan ook niet gek dat een hond dit verkeerd op pikt en ook in de aanval over gaat en dus blaft of bijt.

© 2017 Leen een hond

DUS

- aai nooit zo maar vreemde honden
- vraag altijd eerst aan de eigenaar of je de hond mag aaien
- benader een hond nooit recht van voren, maar draai je zijkant naar hem toe als je er al bij staat, of loop er anders rustig in een boog naar toe
- kijk de hond niet recht in de ogen aan
- knipper zachtjes en rustig met ogen, dit is een kalmerend teken
- laat de hond eerst aan je ruiken bijvoorbeeld je hand of een arm

© 2017 Leen een hond

- zak door je knieën zodat je minder groot en confronterend bent
- kriebel als de hond het toe laat zachtjes over zijn borst of zijkant
- als je klaar bent sta je rustig op
- Zo gebeuren er echt minder ongelukjes

© 2017 Leen een hond

Hoofdstuk 5
Basiscommando’s in de omgang met een hond

© 2017 Leen een hond

"Nee" (of "Foei")

Gebruik dit als iets niet mag en gebruik hierbij een lage stem. Spetter begrijpt dit commando inmiddels. Zij herkend "Nee" ook in nieuwe situaties. Altijd handig als ze ergens is waar ze iets niet mag, dat bij mij thuis wel mag. Bijvoorbeeld op de bank liggen. Als ze op de grond gaat liggen geef ik ze wel iets lekkers zoals een kluif.

NEEEEEEEEEEE

© 2017 Leen een hond

"Kom" (of "Kom hier" of "Kom voor")

Dit is een van de moeilijkste commando's, zowel voor jou als baas als voor je hond, want als je hond niet wil komen, ben je geneigd tot allerlei varianten en hele verhalen om haar over te halen toch maar te komen. Zorg er voor dat je altijd kort en krachtig hetzelfde commando gebruikt. Let ook op het gebruik van een lage stem als je hond niet luistert. Als je in een omgeving bent zonder verkeer kun je je hond ook de rug toekeren of zelfs nadrukkelijk weg lopen als hij echt niet wil luisteren. Ga het liefst je hond niet achterna lopen, want dat is natuurlijk een heel leuk spelletje.

© 2017 Leen een hond

"Zit“

Het is altijd schattig als hij kan zitten op commando. Leer dit in combinatie met een handgebaar zodat ook op grote afstand je hond gaat zitten zonder je commando te horen. Ook handig als je hond bijvoorbeeld ergens moet wachten. Dan gebruik je "Zit" in combinatie met "Blijf".

© 2017 Leen een hond

"Af " (of "Lig")

Dit is een beetje hetzelfde als "Zit", maar toch iets serieuzer. Je vraagt namelijk dat je hond plat op zijn buik wil gaan liggen, wat hem onderdanig maakt. Met deze houding hebben sommige honden moeite, zeker als het koud en nat is buiten.

© 2017 Leen een hond

"Blijf“

"Blijf" is een praktisch commando voor als je wil dat je hond ergens blijft terwijl jij wegloopt. Zo voorkom je dat hij steeds mee naar buiten loopt terwijl jij even alleen een boodschap moet halen.

© 2017 Leen een hond

"Wacht" (of "Stop")

"Wachten" is een supercommando als je een hond wil die zonder riem kan rondlopen. Je kan het commando geven als je een stoeprand nadert. Je hond wacht dan op je zodat je samen veilig kan oversteken.

© 2017 Leen een hond

"Brengen" (of "Apport")

Hiermee kun je je hond leren iets terug te brengen zoals een bal of een ander speeltje. Je wordt dan zelf niet zo moe van het rennen en je hond is flink in beweging. Een tennisbal kun je ver weggooien met een werpstengel en je handen blijven schoon. Zo'n ding kost maar een paar euro.

© 2017 Leen een hond

En zelfs....."**Poepen" en "Plassen" op commando!**
Het klinkt vast heel gek, maar het is heel handig als je hond zijn behoefte op commando kan doen. Bijv. als je haast hebt of vlak voor bedtijd nog even een laatste plasje.

Natuurlijk kun je ook andere commando's gebruiken dan hier genoemd.
Heb je een leenhond vraag dan aan het baasje naar de gebruikelijke commando's.

© 2017 Leen een hond

Hoofdstuk 6
Hoeveel beweging heeft een hond nodig

© 2017 Leen een hond

Hoe lang een hond kan bewegen hangt af van de leeftijd, het ras en de gezondheid. Een hond moet na de laatste wandeling weer vlot kunnen opstaan en het leuk vinden om weer mee te gaan.
Als richtlijn kun je aanhouden dat een hond 4 x per dag uitgelaten moet worden waarvan 1 x een flinke wandeling.

© 2017 Leen een hond

Met pups moet je voorzichtig zijn. Veel gewrichtsproblemen ontstaan in de jeugd door overbelasting. De stelregel is 5 minuten per levensweek per dag. Bij een pup van 12 weken is dit dus 1 uur intensief bewegen of spelen per dag.
Vanaf 6 maanden mag je langzaam de hond laten wennen aan het meelopen naast de fiets. Nooit langer dan een half uur. Is de temperatuur boven de 20C dan liever niet fietsen met de hond. Laat de hond stappen of draven. Niet rennen omdat dit een asymmetrische beweging is die kan leiden tot overbelasting en andere problemen.

© 2017 Leen een hond

Een hond die mank loopt mag niet aan de lange lijn. Hou de hond kort en loop maximaal 10 minuten per keer. De hond zelf wil wel graag rennen en vliegen maar hou dit in toom zodat de kreupelheid kan verbeteren.



© 2017 Leen een hond

Hoe weet je of de hond genoeg beweging krijgt?
Als de hond thuis heel druk is en constant aandacht vraagt dan is de kans groot dat hij niet genoeg beweging heeft om van zijn energie af te komen.
Ook een te dikke hond heeft meer beweging nodig.

© 2017 Leen een hond

Hoofdstuk 7
Welke actieve dingen kun je met een hond doen?

© 2017 Leen een hond

Wandelen of joggen

Laat je de hond loslopen of hou je hem aangelijnd? Je bent verplicht een hond aangelijnd te houden op de openbare weg. Dit is voor de veiligheid van de hond en voor de andere weggebruikers. Voor het aanlijnen maak je gebruik van een hondenriem of een hondentuigje. Het tuigje is geschikt voor honden met nekproblemen of aandoeningen aan de luchtwegen. Honden die aan de riem trekken kun je ook een neusriem aandoen zodat de kop naar beneden wordt gehouden bij het trekken en ze minder kracht kunnen zetten.

© 2017 Leen een hond

Heeft de hond nog veel te leren en moet je regelmatig corrigeren dan is een slipketting handig. Door een korte ruk te geven aan de ketting wordt de hond een natuurlijke correctie gegeven in de nek. Dit lijkt op een correctie van de moeder. Ben je iets verder met de opvoeding van de hond dan kun je gebruik maken van een lange lijn. Voor de hond lijkt het of hij losloopt maar in noodgevallen stap je op de lijn waardoor de hond een correctie ervaart.

© 2017 Leen een hond

Buiten de openbare weg mag de hond los. Hij moet wel de basiscommando's opvolgen? Laat je hond niet te ver van je aflopen en hou hem in het zicht. Let op voor fietsers of hardlopers. Die kunnen het jachtinstinct aanwakkeren waardoor de hond blaffend erachter aan gaat.

© 2017 Leen een hond

Fietsen

Laat de hond eerst wennen aan de fiets. Dit doe je door de fiets in je linkerhand te nemen en de hond in de rechterhand zodat jij tussen de fiets en de hond inloopt.
Als de hond gewend is aan de fiets dan stap je op en ga je fietsen. De hond loopt altijd rechts van de fiets. Dat is anders dat bij het wandelen waar hij links moet lopen.
Als je bang bent dat de hond tegen de fiets aankomt kun je gebruik maken van een speciale stang die de afstand houdt tussen de fiets en de hond.

© 2017 Leen een hond

Bouw het fietsen langzaam op en begin met 5 minuten, 3 x per week. Ga nooit harder dan het tempo van de hond. Na het fietsen de voetzooltjes controleren.

© 2017 Leen een hond

Apporteren

Dat is het weggooien van een voorwerp dat de hond moet terugbrengen. Meestal wordt een tennisbal gebruikt. Elke hond heeft een jachtinstinct en vindt het leuk om te speuren, het voorwerp op te pakken en terug te brengen.
Het is makkelijk aan te leren. Je doet de hond aan de lange lijn, laat hem zitten, je gooit een balletje een paar meter weg en laat de hond de bal pakken. Als hij de bal niet terugbrengt dan trek je hem aan de lange lijn naar je toe en je beloont hem. Na een paar keer heeft hij het in de gaten en brengt de bal zelf terug.

© 2017 Leen een hond

Met apporteren krijgt de hond veel beweging terwijl jij op dezelfde plek kan blijven staan. Let er bij het apporteren op dat de hond niet te veel gefocust raakt op de bal. Dat kan heel vervelend zijn en de hond heeft dan geen oog meer voor andere dingen om hem heen.

werpstok

© 2017 Leen een hond

Speuren

Je kan een hond van alles laten zoeken. Zijn neus gebruiken is hard werken en het kan gebruikt worden als de hond niet meer zover kan lopen maar toch zijn energie kwijt moet. Iets opsporen kun je de hond aanleren. De bedoeling is dat een gevonden voorwerp door de hond aangewezen wordt door er bij te gaan zitten of liggen.
Je kan een paar dozen pakken en in een van de dozen een snoepje doen of een bal met een snoepje erbij. Als hij het heeft gevonden maak je de doos open en mag hij de beloning hebben.

© 2017 Leen een hond

Je kan ook zijn brokken overal heen verstoppen. In de tuin of in huis en hem zo laten werken voor zijn eten. Heel leuk voor jou en voor de hond.
Tegenwoordig heb je snuffelmatten waar je brokjes of snoepjes in kan verstoppen. Je hebt ze in verschillende kleuren en maten. Heel leuk om je hond daarmee bezig te zien.

Snuffelmat

© 2017 Leen een hond

Uiteraard zijn er nog veel meer voorbeelden om actief met een hond bezig te zijn. Altijd goed voor de conditie van allebei.
Heb je zelf geen hond en wil je wel graag gezelschap van een hond om mee te spelen, te rennen, wandelen, fietsen, enz. dan kun je een hond lenen van een baasje die niet zoveel tijd heeft door omstandigheden. Iedereen blij. Jij als liefhebber, de baas voor een gerust geweten en de hond voor alle aandacht en extra beweging. Hoe leuk is dat!

Je kan in contact komen via deze website

© 2017 Leen een hond

Hoofdstuk 8
Soorten honden en hun eigenschappen

- Pinschers en schnauzers
- Windhonden
- Staande honden, spaniëls en retrievers
- Keesachtigen en poolhonden
- Lopende honden en dashonden
- Herdershonden
- Terriërs
- Dogachtigen
- Gezelschapshonden

© 2017 Leen een hond

Pinschers en schnauzers

Pinschers gebruiken bij het jagen of spelen 2 poten tegelijk net zoals een kat. Pinschers en schnauzers hebben veel temperament, scherpte en vechtlust. Ze zijn hard en moedig. Ze verdelgen kleine roofdieren maar hebben verder weinig jachtlust. Ze zijn eigenzinnig en hebben een enorme dadendrang. Ze zijn lief voor kinderen, trouw aan de baas maar wantrouwend tegenover vreemden. Eenmanshonden die heel flexibel zijn Goed voor bewaking en verdediging.

© 2017 Leen een hond

Windhonden

Deze honden zijn gesloten, terughoudend, afwijzend naar vreemden, rustig, voornaam en nerveus. Het zijn jachthonden die met hun ogen jagen. Ze zijn zelfstandige jagers en doden ook de prooi. In Nederland is dit verboden. Hier worden ze gebruikt bij windhondenrennen.

© 2017 Leen een hond

Staande honden, spaniëls en retrievers

Staande jachthonden zijn grote krachtige honden die vaak eigenzinnig zijn en moeilijk onder appel te krijgen. De moeilijkheden ontstaan bij onvoldoende beweging. Staande honden wijzen het wild aan door met de neus in de richting van het wild te gaan staan. Een Nederlandse staande hond is de Drentse patrijshond.
Spaniëls hebben tijdens de jacht veel taken. Aanwijzen, opjagen en/of apporteren. Retrievers zijn specialist in apporteren. Ze zijn voor na het schot. Bij de jacht op groot wild zijn het goede speurders. Ze speuren aangeschoten wild op (zweethond).

© 2017 Leen een hond

Keesachtigen en poolhonden

Deze honden zijn waakhonden tegen aanvallen van wolven, hoeder van rendierenkuddes, trek- of lastdier en ze zijn voedsel voor de mens. Ze zijn moeilijk onder appel te krijgen, hebben weinig behoefte aan contact en zijn zeer intelligent. Ze blaffen vrijwel niet. Ze zijn trouw aan 1 baas.

© 2017 Leen een hond

Lopende honden en dashonden

Lopende honden, ook wel brakken genoemd zijn stevige honden met een grote borst, lange hangende oren en een grote snuit.
Ze jagen het wild met een hele meute op totdat het wild vermoeid is en een schuilplaats zoekt. De honden wachtend blaffend op de jager.
Als huishond zijn ze niet erg geschikt. Ze zijn onafhankelijk, erg eigenzinnig en weinig bereid bevelen op te volgen.
De dashond oftewel de teckel is van herkomst ook een brak. Door de korte benen zijn ze geschikt om in holen te kruipen.

© 2017 Leen een hond

Herdershonden

Van oudsher werkten deze honden bij het vee. Het zijn veedrijvers en erfhonden. Ze bewaken het terrein en beschermen de baas en het gezin. Ze doen ook dienst als politiehond, speurhond en blindengeleidehond. Door een te strenge behandeling kunnen ze verknoeid worden. Ze zijn niet geschikt voor mensen met weinig zelfvertrouwen.
Ze zijn aanhankelijk, leergierig en gehoorzaam.

© 2017 Leen een hond

Terriërs

Deze honden zijn van oorsprong gebruikt voor ondergronds werk. Het verjagen van dassen en vossen uit hun holen. Dit vergt veel moed, temperament en vechtlust. Ze zijn hard en eigenzinnig, veel temperament en een snel reactievermogen. Ze kunnen niet goed met andere honden overweg. Ze blaffen vaak en ook langdurig. Ze passen goed in een druk gezin.

© 2017 Leen een hond

Dogachtigen

Zij zijn beschermers van huis, erf en baas. Het zijn grote zware honden met een moedig karakter. Ze worden ook gebruikt als vechthonden en bij stierengevechten. Ze zijn trouw, lief en verknocht aan mensen.

© 2017 Leen een hond

Gezelschapshonden

Dit zijn de kleine honden die speciaal gefokt zijn als troeteldier of voor verzorgingsdrift.

© 2017 Leen een hond